



Mesas elevadoras de tijera

Mesa de tijera extraplana

Mesa elevadora de tijera simple extraplana

Ref. 61.0

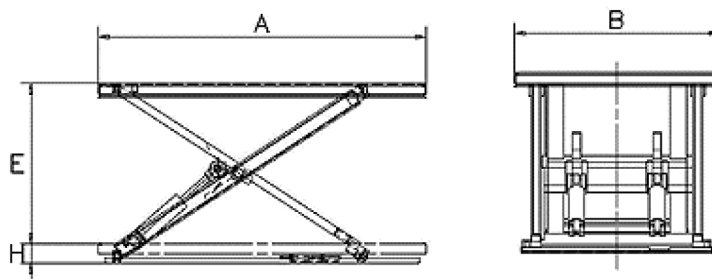
- **Cargas admitidas:** cargas repartidas.
- **Superficie superior:** Chapa lisa.
- **Ciclos/hora admitidos:** 20 ciclos por hora (turnos de 8 horas por día).
- Cilindros de elevación de simple efecto con drenaje.
- Fin de carrera en subida por medio de micro interruptor.
- Casquillos auto lubricados en las articulaciones.
- Centralita electro-hidráulica interna con válvula de máxima presión para evitar sobrecargas, válvula de electroimán de caudal para el control de la velocidad de descenso, botonera fija en soporte centralita.
- El equipo eléctrico es controlado electrónicamente, con transformador y protección térmica.



Mesa de tijera extraplana










Modelo A8.U	Capacidad	Recorrido	Dimensiones	Replegado	Motor
	kg	(E) mm.	(AxB) mm.	(H) mm.	kW
610VBA810U01	1000	780	1420 x 1140	80	0,75
610VBA815U01	1500	750	1550 x 1160	92	1,1

Modelo A8.C	Capacidad	Recorrido	Dimensiones	Replegado	Motor	
	kg	(E) mm.	(AxB) mm.	(H) mm.	kW	
610VBA805C01	500	780	1400 x 800	82	0,75	
610VBA805C02			1400 x 1000			
610VBA805C03			1600 x 800			
610VBA805C04			1600 x 1000			
610VBA810C01	1000		1400 x 800			1600 x 1000
610VBA810C02			1400 x 1000			
610VBA810C03			1600 x 800			
610VBA810C04			1600 x 1000			
610VBA815C01	1500	750	1550 x 800	92	1,1	
610VBA815C02			1550 x 1000			
610VBA815C03			1700 x 800			
610VBA815C04			1700 x 1000			
610VBA820C01	2000		1600 x 1000	1600 x 1200		95
610VBA820C02			1600 x 1200			



Tel: (+34) 93 635 61 20 - info@vinca.es - www.vinca.es

Productos del grupo VINCA

- Puentes grúa y grúas pórtico
- Plumas giratorias
- Polipastos y cabestrantes
- Mesas y plataformas elevadoras de tijeras
- Plataformas para cargas-montacargas (PLT) 
- Rampas y muelles ajustables - automáticas 
- Rampas móviles (RMC)
- Abrigos para muebles
- Inmovilizadores de vehículos
- Equipos de seguridad en muelles
- Elevadores móviles
- Elevadores de vacío bajo gancho VACU-LIFT
- Manipuladores TROMPEX 
- Manipuladores ingravidos 
- Inversor de palets INVERTER 
- Niveladores NIVELMATIC 
- Inclinatorios INCLINATOR
- Volteadores 
- SKIPS para transvases
- Tanquetas para mover grandes cargas
- Elevadores para trabajos en altura
- Ventiladores de ambiente GRAN VOLUMEN
- Puertas flexibles , puertas rápidas , puertas frigoríficas
- Puertas seccionales
- Puertas cortafuegos
- Cancelas y cierres
- Barreras de seguridad DOK-GUARDIAN
- Material para la electrificación de equipos móviles
- Accesorios bajo gancho
- Mandos por radio
- Servicio Post-venta

 Opcional: acabado del equipo en ATEX



C/ Técnica, 39
Pol. Ind. Torre Bovera
08740 St. Andreu de la Barca
BARCELONA
www.vinca.es



BARCELONA

Tel 93 635 61 20
Fax 93 635 61 30
info@vinca.es

MADRID

Tel: (+34) 616 91 69 82
madrid@vinca.es

VALENCIA

Tel: (+34) 647 817 537
valencia@vinca.es

GALICIA

Tel: (+34) 648 923 832
galicia@vinca.es