

# Mesas elevadoras de tijera

Mesa de tijera tándem HMT

## Mesa elevadora de tijera en tándem HMT

Ref. 61.0



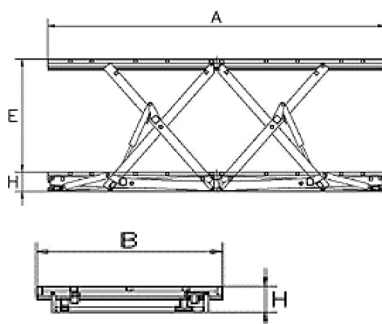
Cargas admitidas: para la gama 5E cargas distribuidas, para la gama 5A parcialmente concentradas.

- **Superficie superior:** Chapa lisa.
- Ciclos/hora admitidos: 20 ciclos por hora (turnos de 8 horas por día).
- Cilindros de elevación de simple efecto con drenaje.
- Fin de carrera en subida por medio de micro interruptor.
- Casquillos auto lubricados en las articulaciones.
- Centralita electro-hidráulica interna con válvula de máxima presión para evitar sobrecargas, válvula de electroimán de caudal para el control de la electrónica de descenso.
- El equipo eléctrico está controlado electrónicamente, con transformador y protección térmica










# Mesa de tijera tándem HMT

Modelo 5A	Capacidad	Recorrido	Dimensiones	Replegado	Motor
	kg	(E) mm.	(AxB) mm.	(H) mm.	kW
610VBA510A02	2000	1000	3500 x 1000	300	1,5
610VBA510A04		1600	5000 x 1000	350	3
610VBA520A02	4000	1000	3500 x 1000	300	3
610VBA520A04		1600	5000 x 1200	350	4
610VBA530A02	6000	1600	5000 x 1200	380	
610VBA530A04			5000 x 2000	380	

Modelo 5E	Capacidad	Recorrido	Dimensiones	Replegado	Motor
	kg	(E) mm.	(AxB) mm.	(H) mm.	kW
610VBA505E01	1000	800	2500 x 800	200	0,75
610VBA505E02			2500 x 1000		
610VBA505E03		1000	3000 x 800	220	
610VBA505E04			3000 x 1000		
610VBA505E05		1200	4000 x 800	240	
610VBA505E06			4000 x 1000		
610VBA510E01	2000	800	2500 x 800	200	1,1
610VBA510E02			2500 x 1000		
610VBA510E03		1000	3000 x 800	220	
610VBA510E04			3000 x 1000		
610VBA510E05		1200	4000 x 800	240	
610VBA510E06			4000 x 1000		
610VBA520E11	4000	950	3200 x 800	260	1,1
610VBA520E12			3200 x 1000		
610VBA520E13		1200	3800 x 800	270	1,5
610VBA520E14			3800 x 1000		



## Productos del grupo VINCA

- Puentes grúa y grúas pórtico
- Plumas giratorias
- Polipastos y cabestrantes
- Mesas y plataformas elevadoras de tijeras
- Plataformas para cargas-montacargas (PLT) 
- Rampas y muelles ajustables - automáticas 
- Rampas móviles (RMC)
- Abrigos para muebles
- Inmovilizadores de vehículos
- Equipos de seguridad en muelles
- Elevadores móviles
- Elevadores de vacío bajo gancho VACU-LIFT
- Manipuladores TROMPEX 
- Manipuladores ingravidos 
- Inversor de palets INVERTER 
- Niveladores NIVELMATIC 
- Inclinatorios INCLINATOR
- Volteadores 
- SKIPS para transvases
- Tanquetas para mover grandes cargas
- Elevadores para trabajos en altura
- Ventiladores de ambiente GRAN VOLUMEN
- Puertas flexibles , puertas rápidas , puertas frigoríficas
- Puertas seccionales
- Puertas cortafuegos
- Cancelas y cierres
- Barreras de seguridad DOK-GUARDIAN
- Material para la electrificación de equipos móviles
- Accesorios bajo gancho
- Mandos por radio
- Servicio Post-venta

 Opcional: acabado del equipo en ATEX



# VINCA

**EQUIPOS INDUSTRIALES**

C/ Técnica, 39  
Pol. Ind. Torre Bovera  
08740 St. Andreu de la Barca  
BARCELONA  
[www.vinca.es](http://www.vinca.es)



### BARCELONA

Tel 93 635 61 20  
Fax 93 635 61 30  
[info@vinca.es](mailto:info@vinca.es)

### MADRID

Tel: (+34) 616 91 69 82  
[madrid@vinca.es](mailto:madrid@vinca.es)

### VALENCIA

Tel: (+34) 647 817 537  
[valencia@vinca.es](mailto:valencia@vinca.es)

### GALICIA

Tel: (+34) 648 923 832  
[galicia@vinca.es](mailto:galicia@vinca.es)