



Abrigos para muelles de carga

75.1

Abrigo de muelle de carga

Eclipse



Contenido

Abrigos para muelles de carga

Abrigo de muelle de carga Eclipse..... 3

Abrigo de muelle de carga Eclipse

de borde blando y sellado completo

El abrigo Eclipse proporciona un sellado avanzado y sumamente efectivo para su muelle de carga.

1) Sella la parte superior:

Lona frontal con peso

Crea un sello hermético en todo el ancho del remolque, usando la gravedad para bloquear los espacios y mantener un contacto permanente durante los movimientos del remolque. Se ajusta automáticamente a las diferentes alturas de los tráileres. Desvía la lluvia sin necesidad de disponer de otro dispositivo superior.

2) Sella las esquinas:

Bolsillos selladores de tela incorporados

Las lonas laterales y la lona frontal con peso funcionan conjuntamente para tapar por completo las esquinas cuando el remolque retrocede.

Los bolsillos selladores conectan los laterales con la parte superior, tapando los espacios que otros abrigos de muelles no pueden cubrir.

3) Sella los costados:

Ganchos GapMaster™

Las lonas laterales cuentan con ganchos duraderos y desmontables para sellar los espacios de las bisagras de las puertas que quedan al descubierto sin restringir el acceso a las cargas. Si no se sellan, los espacios dejarían más de 0.25 m² al aire libre. Las bandas externas de tela se ajustan alrededor de las bisagras para obtener un sellado lateral hermético.

4) Sella las esquinas inferiores:

Almohadillas de refuerzo totalmente plegables

Si no se sellan, los espacios de las esquinas inferiores dejarían más de 0.50 m² al aire libre.

Su diseño resistente de espuma XLPE (polietileno reticulado) con Velcro y pasadores proporciona una fijación segura. Menos probabilidad de ser arrancado por camiones o remolques, proporciona un sellado más eficaz en el tiempo ya que la almohadilla de refuerzo se sostiene mejor y por más tiempo.



¿Qué significa la luz del día en el muelle de carga?

Significa que hay espacios en su sellado ambiental, orificios por los que pueden entrar elementos contaminantes en sus instalaciones y de los cuales puede escaparse elevados costes de energía. El abrigo de muelle Eclipse está equipado para bloquear por completo la luz del día y para sellar de manera eficaz estos espacios, todo con un mismo equipo.

Características exclusivas de durabilidad.

»» Tela Durathon™ de alta resistencia

Las lonas laterales resisten un desgaste extremo gracias a la única tela resistente a la fricción del mercado con superficie resistente de gravilla.

»» Cabezal resistente a impactos

Las placas de impacto frontal super sólidas protegen al cabezal de sellado con peso de los golpes de los remolques. El bastidor del cabezal giratorio resiste los daños que ocasionan los remolques que avanzan descentrados o de mayor altura que la esperada.

»» Bastidores delgados laterales deformables

Pueden recibir reiterados golpes de remolques descentrados sin dañarse ni necesitar costosos paragolpes de acero. Los bastidores laterales de espuma envueltos con poliéster proporcionan estabilidad a la unidad, pero al mismo tiempo pueden comprimirse por completo e inmediatamente retoman la forma y posición original si reciben un impacto.



Los abrigos de muelles estándares (retráctiles) dejan espacios por los que pueden entrar elementos contaminantes en sus instalaciones y de los cuales pueden escaparse elevados costes de energía.



El abrigo de muelle Eclipse puede sellar de manera eficaz los espacios de la parte superior, las esquinas y los laterales del remolque, proporcionando un sellado completo, sin filtraciones.



Tela Durathon resistente a fricciones.












Cabezal resistente a los impactos.



Bastidor lateral envuelto con poliéster.

Productos del grupo VINCA

- Puentes grúa y grúas pórtico
- Plumas giratorias
- Polipastos y cabestrantes
- Mesas y plataformas elevadoras de tijeras
- Plataformas para cargas-montacargas (PLT) 
- Rampas y muelles ajustables - automáticas 
- Rampas móviles (RMC)
- Abrigos para muelles
- Inmovilizadores de vehículos
- Equipos de seguridad en muelles
- Elevadores móviles
- Sistemas de ventosas VACU-LIFT
- Manipuladores de vacío TROMPEX 
- Manipuladores ingravidos 
- Inversor de palets INVERTER 
- Niveladores NIVELMATIC 
- Inclinatorios INCLINATOR
- Volteadores 
- SKIPS para trasvases
- Tanquetas para mover grandes cargas
- Elevadores para trabajos en altura
- Ventiladores industriales HVLS
- Puertas flexibles , puertas rápidas , puertas frigoríficas
- Puertas seccionales
- Puertas cortafuegos
- Cancelas y cierres
- Barreras de seguridad DOK-GUARDIAN
- Material para la electrificación de equipos móviles
- Accesorios bajo gancho
- Mandos por radio
- Servicio Post-venta

 Opcional: acabado del equipo en ATEX



C/ Técnica, 39
 Pol. Ind. Torre Bovera
 08740 Sant Andreu de la Barca
 BARCELONA
www.vinca.es

BARCELONA

T. (+34) 93 635 61 20
 F. 93 635 61 30
info@vinca.es

MADRID

T. (+34) 616 91 69 82
madrid@vinca.es

VALENCIA

T. (+34) 647 817 537
valencia@vinca.es

GALICIA

T. (+34) 648 923 832
galicia@vinca.es

